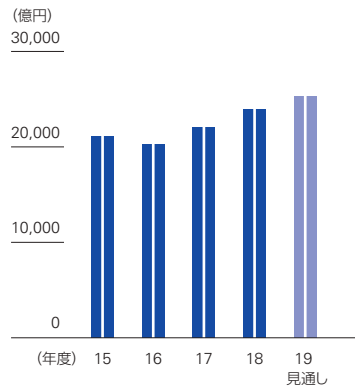
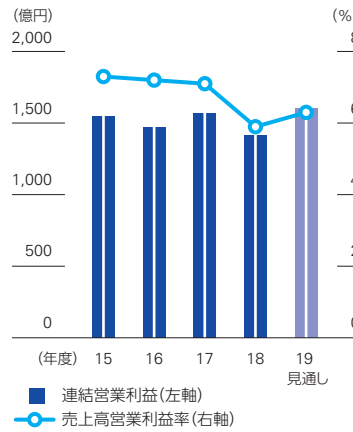


# 財務・非財務ハイライト

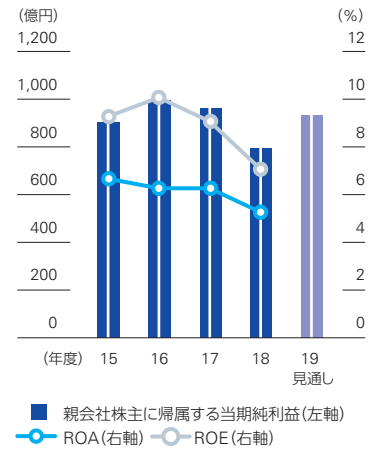
## 連結売上高



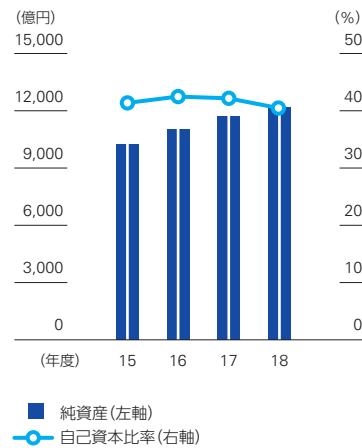
## 連結営業利益及び売上高営業利益率



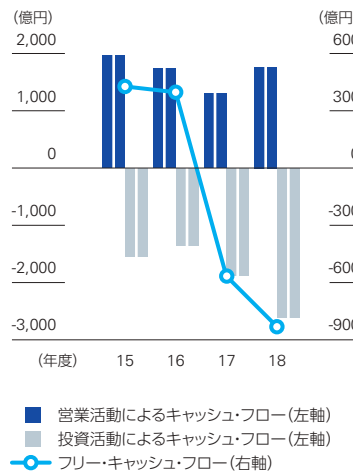
## ROA、ROE及び親会社株主に帰属する当期純利益



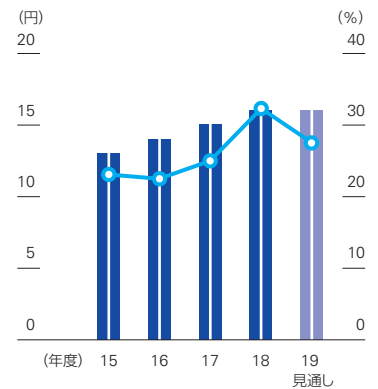
## 純資産及び自己資本比率



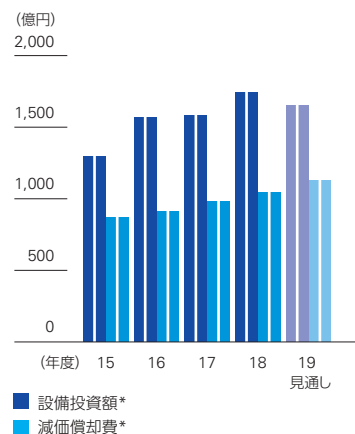
## キャッシュ・フロー



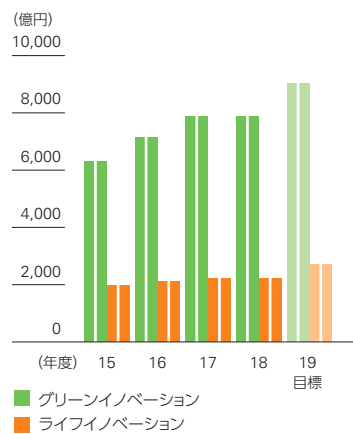
## 1株当たり配当金及び配当性向



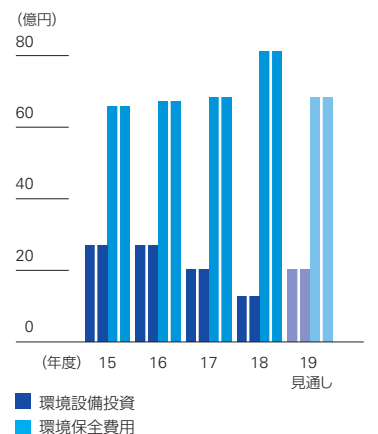
## 設備投資額及び減価償却費



## グリーンイノベーション及びライフィノベーション売上高

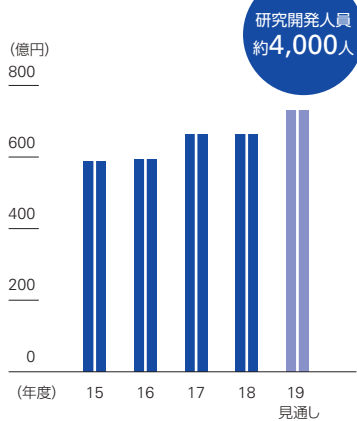


## 環境設備投資及び環境保全費用

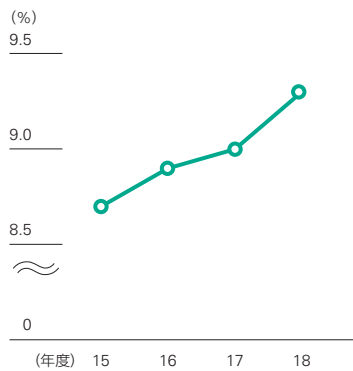


\* 設備投資額と減価償却費は、有形固定資産に関して開示していましたが、2016年度から有形固定資産・無形固定資産(のれん除く)の合計値を開示。

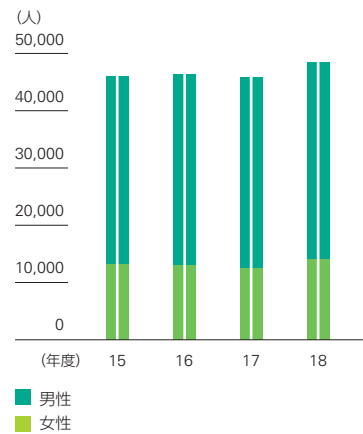
### 研究開発費



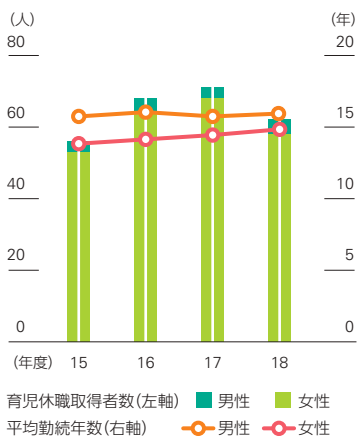
### 掛長級以上の女性比率 (東レ(株))



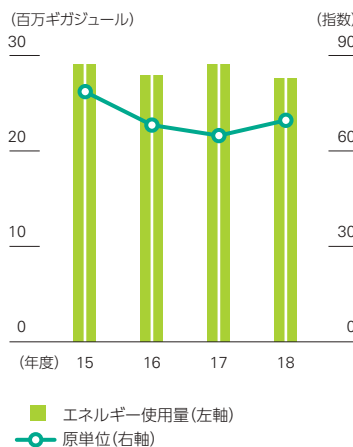
### 男女別従業員数



### 平均勤続年数及び育児休職取得者数



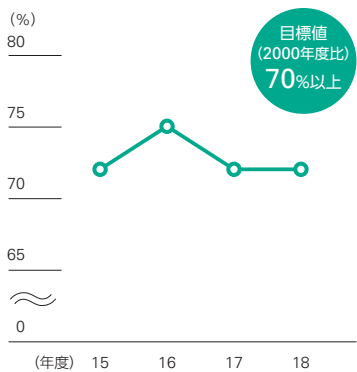
### エネルギー使用量及び原単位 (対1990年度)



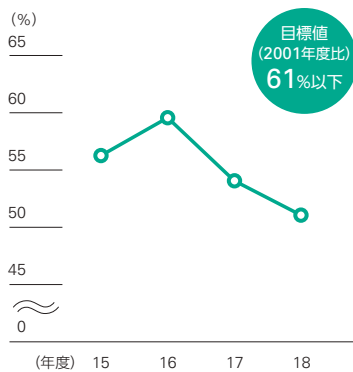
### GHG売上高原単位削減率 (東レグループ国内)



### VOC大気排出量削減率



### 用水量売上高原単位数率(対2001年度)



### 廃棄物リサイクル率

